



Workshop

Keuken

Kledingopberger

Meubels

Toebehoren

Checklijst



- Graag willen we met jullie wat ideeën uitwisselen van wat de beste kampeerruistrusting voor de Weekender is. Hierbij geven we enkele ideeën die we op het internet hebben gevonden. Een veel voorkomende vraag is, of we een keuken gaan aanbieden in de toekomst. Echter, doordat iedereen een andere voorstelling heeft wat de ideale keuken zou moeten zijn, willen we toch een paar voorbeelden geven.



Eerste drie modellen zijn natuurlijk zeer mooi en ruim, maar is er al gauw een grotere auto nodig om een van deze modellen mee te kunnen nemen, en veel opzet werk. Meer geschikt voor vaste plaatsing, dus!



Deze drie modellen zijn veel compacter op te bergen, en zijn daarnaast ook prijsvriendelijk! Plus, ze bieden veel plaats voor alle keukenbenodigdheden.



Zelf heb ik een keuken gemaakt van profielen en panelen op maat, passend voor in de aanhanger. Samengepakt niet groter dan 60x40x34cm. Heel compact maar erg zwaar en, bewerkelijk. Een goed alternatief is de tweede foto van een eenvoudige uitvoering, die met alle keukenspullen ingepakt ook prima in de aanhanger past.

Graag hoor ik van jullie wat de ideale keuken zou zijn.



Workshop

Keuken

Kledingopberger

Meubels

Toebehoren

Checklijst




► In een keuken wordt natuurlijk gekookt, maar wat is het ideale gasstel? Of bereiden jullie alle eten op de grill? Ook hierbij geven we weer enkele voorbeelden voor de maaltijd bereiders.

Hiernaast de wel meest gebruikte een 2 pits gasstel op gas welke aan een gasfles wordt aangesloten. Wat zijn de alternatieven!



Alternatieven zijn: één of twee losse inductie plaatjes, waarbij wel geldt dat de camping minimaal 6 Ampère moet hebben, en er aangepaste pannen nodig zijn. Ook wordt de gaspit met ingebouwde gasfles in de vorm van een spuitbus, steeds vaker gebruikt. En de zeer compacte opvouwbare gaspit, die wordt aangesloten op een wegwerp bus. Maar ook goed mogelijk is een skottelbraai met kookzones.





Workshop

Keuken

Kledingopberger

Meubels

Toebehoren

Checklijst



Hoe nemen we onze kleren mee en waar laten we deze tijdens het kamperen? Maar allereerst de vraag: wat nemen we eigenlijk mee? Meestal nemen we altijd teveel mee. Kijk ieder jaar maar welke kleding je niet hebt gedragen, en laat deze gewoon de volgende keer thuis. Na 3 jaar merk je al snel dat het stapeltje de helft kleiner is geworden. De weersomstandigheden blijven natuurlijk belangrijk, het land en de tijd van het jaar wanneer je erop uit gaat. Voor de zuidelijke zomer vakantie is niet zo heel veel nodig en bijna elke camping heeft een wasmachine en droger. In deze workshop hebben we een onder andere een kledinglijst toegevoegd! Zeker ook niet onbelangrijk is de ruimte die je nodig hebt om de kleding mee te nemen.



Nee, we hebben geen aandelen van IKEA, maar daar hebben ze talloze oplossingen die ook goed bij de Weekender passen. Zo gebruiken we zelf de stoffen kledingkasten die normaal aan de stang in de kledingkast hangt, maar ook prima aan de lattenbodem bevestigd kan worden door middel van klittenband.

Voor het inpakken hangen we deze in de kledingkast thuis, en vullen deze zo met kleding. Daardoor hou je ook een goed overzicht. In de aanhanger hebben we 3 stofboxen van IKEA waar deze kledinghangers precies inpassen. Dus zo uit de kast van de slaapkamer, hup in de aanhanger, en op locatie onder het bed aan de lattenbodem.

Het is ons gelukt om voor ieder zijn eigen kledingkast te creëren en de handdoeken gaan in de derde opbergdoos. Maar uiteraard kan het ook met koffers of tassen. Schoenen en jassen gaan bij ons in de auto achter de stoelen.





Kampeerruistrusting

Keizer Tenttrailer

Workshop

Keuken

Kledingopberger

Meubels

Toebehoren

Checklijst



Ook bij de keuze welke meubels we meenemen moeten we er op letten welke afmeting en gewichten ze hebben.

Vele tafels zijn gebaseerd op 4 personen, maar wanneer je toch maar met zijn tweeën bent waarom dan een grote en zware tafel meenemen.

De roltafel hiernaast afgebeeld meet 80 x 60 cm en bied voldoende plaats voor 2 personen om te eten. Ook neemt deze opgevouwen maar zeer weinig ruimte in en is laag in gewicht.



Stoelen zijn een heel ander onderwerp. Net als het bed wordt veel tijd doorgebracht in een relaxstoel. De keuze van de stoel hangt dan ook het meeste aan zijn comfort af.

Wees niet te zuinig bij de aanschaf van een stoel en probeer deze voor aanschaf eerst goed uit. Kijk dan ook naar de verschillen in gewicht en wijze van opvouwen. Hier zitten veel verschillen in. Stoelen met een beensteun zijn er in vele variaties. Het mooiste is om een stoel te kiezen waarin men goed kan relaxen maar ook zijn maaltijd kan nuttigen.

Wijzelf gebruiken de onderste versie de Helinox stoelen welke erg klein en licht zijn maar toch een redelijk comfort bieden. Wij missen wel een voetensteun maar vangen dit op met een los krukje of een opstapje.



Kampeerruistrusting

Keizer Tenttrailer

Workshop



Hieronder hebben we een opsomming gemaakt van de meest voorkomende artikelen welke nodig en/of handig kunnen zijn. Deze lijst is opgemaakt via een grote aanbieder bij ons uit de regio welke ook online verstuurd.

Winkelwagen

	Merk	Product	Aantal	Prijs
	Campingaz	<u>Campingaz Base Camp With Lid</u>	1	1 x € 32,95 € 32,95
	Outwell	<u>Outwell Collaps Bucket groen</u>	1	1 x € 19,95 € 19,95
	Bo-Camp	<u>Bo-Camp Tafellantaarn Nodus</u>	1	1 x € 8,95 € 8,95
		<u>ETM klus haspel 25 meter</u>	1	1 x € 26,50 € 26,50
		<u>Arisol Tenttafijl 250x400</u>	1	1 x € 29,00 € 29,00
	CamPart	<u>Roltafel Texas</u>	1	1 x € 49,90 € 49,90
	Obelink	<u>Obelink alu droogmolen 3-arms</u>	1	1 x € 16,95 € 16,95
		<u>Universele kapstok</u>	2	2 x € 3,95 € 7,90
	Coleman	<u>Coleman Heaton Peak Comfort</u>	2	2 x € 36,90 € 73,80
	Bo-Camp	<u>Bo-Camp Organizer 5-vaks</u>	2	2 x € 14,95 € 29,90

Keuken

Kledingopberger

Meubels

Toebehoren

Checklijst





Kampeertuistrusting

Keizer Tenttrailer

Workshop



Keuken


Kledingopberger

Meubels

Toebehoren

Checklijst



	Merk	Product	Aantal	Prijs
	Bo-Camp	<u>Bo-Camp bezem telescopisch</u>	1	1 x € 5,50 € 5,50
	Pro Plus	<u>Pro Plus Neuswielklem voor droogmolen</u>	1	1 x € 5,95 € 5,95
	Alpina	<u>Alpina Koffiezetter SF-7632</u>	1	1 x € 29,95 € 29,95
	Bo-Camp	<u>Bo-Camp opvouwbare box medium</u>	1	1 x € 14,95 € 14,95
	Bo-Camp	<u>Bo-Camp lade opvouwbaar medium 3 stuks</u>	1	1 x € 8,95 € 8,95
		<u>Trekking kookset 8 delig</u>	1	1 x € 29,95 € 29,95
		<u>Installatiesetje gas G-903</u>	1	1 x € 8,50 € 8,50
	Pressol	<u>Pressol Jerrycan met tuit 5ltr</u>	1	1 x € 8,95 € 8,95
	Bo-Camp	<u>Kussen opblaasbaar met hoes</u>	2	2 x € 10,35 € 20,70
		<u>Ultra Clean afwasteil opvouwbaar</u>	1	1 x € 7,95 € 7,95
	Thetford	<u>Thetford Porta Potti Qube 335</u>	1	1 x € 84,95 € 84,95



Kampeerruistrusting

Keizer Tenttrailer

Workshop








Keuken

Kledingopberger

Meubels

Toebehoren

Checklijst

	Merk	Product	Aantal	Prijs
	Bo-Camp	<u>Bo opvouwbare box large</u>	<input type="text" value="1"/>	1 x € 19,95 € 19,95
	Pro Plus	<u>Pro Plus opstapkruijke inklapbaar 22 cm</u>	<input type="text" value="1"/>	1 x € 7,95 € 7,95
	Outwell	<u>Outwell Collaps Bowl M blauw</u>	<input type="text" value="1"/>	1 x € 6,95 € 6,95
	Mepal	<u>Mepal 24-delig melamine servies luna rood</u>	<input type="text" value="1"/>	1 x € 39,95 € 39,95
	Bo-Camp	<u>Bo-Camp koekenpan Sprint ECO Ø 20 cm</u>	<input type="text" value="1"/>	1 x € 8,95 € 8,95
	Hypercamp	<u>Campingkeuken Tricias</u>	<input type="text" value="1"/>	1 x € 85,00 € 85,00
	Outwell	<u>Outwell Asado gasbarbecue</u>	<input type="text" value="1"/>	1 x € 29,95 € 29,95
	Westfield	<u>Westfield Smartico High Fishbone Blauw</u>	<input type="text" value="2"/>	2 x € 59,90 € 119,80
	Umefa	<u>Umefa terugslagvrije hamer</u>	<input type="text" value="1"/>	1 x € 4,95 € 4,95
	Alpina	<u>Alpina keukengerei met rek</u>	<input type="text" value="1"/>	1 x € 9,95 € 9,95
	Mobicool	<u>Mobicool T38 AC/DC</u>	<input type="text" value="1"/>	1 x € 97,50 € 97,50



Kampeerruistrusting

Keizer Tenttrailer

Workshop







Keuken

Kledingopberger

Meubels

Toebehoren

Checklijst

	Merk	Product	Aantal	Prijs
		<u>CEE naar penaaarde stopcontact verloopstekker</u>	1 x € 6,95	€ 6,95
		<u>Vuilniszakhouder Ecologica</u>	1 x € 5,95	€ 5,95
	Tristar	<u>Tristar Halogeen kachel KA-5019</u>	1 x € 15,95	€ 15,95
	Bo-Camp	<u>Tentschort 11-vaks grijs</u>	1 x € 9,85	€ 9,85
Subtotaal				€ 991,70
Verzendkosten				Gratis
BTW (21% Inbegrepen)				€ 172,11
Totaal kosten				€ 991,70

Uiteraard zijn dit enkel voorbeelden en spullen die wij nodig achten. Ga eens online speuren bij de grotere kampeerezaken en stel zelf je toebehoren samen.

Op de volgende pagina hebben we ook een checklijst gemaakt, mocht je daar nog wat in missen dan horen we dat graag en passen dit eventueel dan ook aan.



